

## 참고1

# 2026년도 기본직불금 등록정보 공개 방법

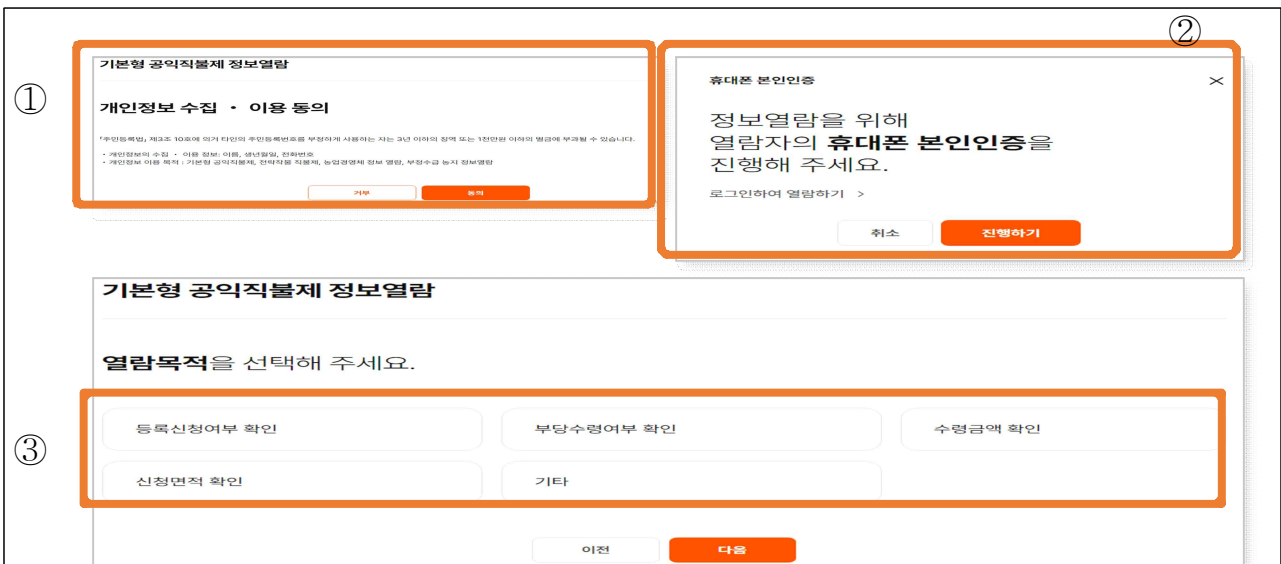
### 1. 차세대 농업e지(nongupez.go.kr) 접속

- 상단 메뉴에서 '농업e지 도우미' → '정보열람' 메뉴를 클릭
- '기본형 공익직불제 정보열람' 버튼을 클릭하면 기본형 공익직불제 등록정보 확인 가능



### 2. 휴대폰 본인인증 후 정보열람 목적 선택

- 정보열람을 위한 수집·이용 동의를 함
- 정보열람 이력 저장을 위해 휴대폰 본인인증을 진행함(로그인된 상태는 생략)
- 정보를 열람하는 목적을 선택함



### 3. 기본형 공익직불제 정보열람

- 정보열람 대상을 '성명으로 검색' 탭을 선택하여 대상정보(성명, 지자체, 사업년도)를 입력함
- 또는 '농지주소로 검색' 탭을 선택하여 농지주소, 필지번호, 사업년도를 입력
- 대상정보가 있는 경우, 하단의 열람결과에 정보열람 대상 정보가 조회됨

④

기본형공익직불제 정보열람

성명으로 검색      농지주소로 검색

---

상지(농지)를 조회할 경우에는 상명(소지) 상태를 선택

성명 \*

상호부

지역선택 \*

광역시/광역시도    읍/면/시    읍/면/동

사업년도 \*

2024    년

초기화    검색하기

⑤

기본형공익직불제 정보열람

성명으로 검색      농지주소로 검색

---

농지주소 \*

경기도 화성시 마동면 석교리    Q

필지번호      사업년도 \*

41590133028    104140000    2025    년

초기화    검색하기

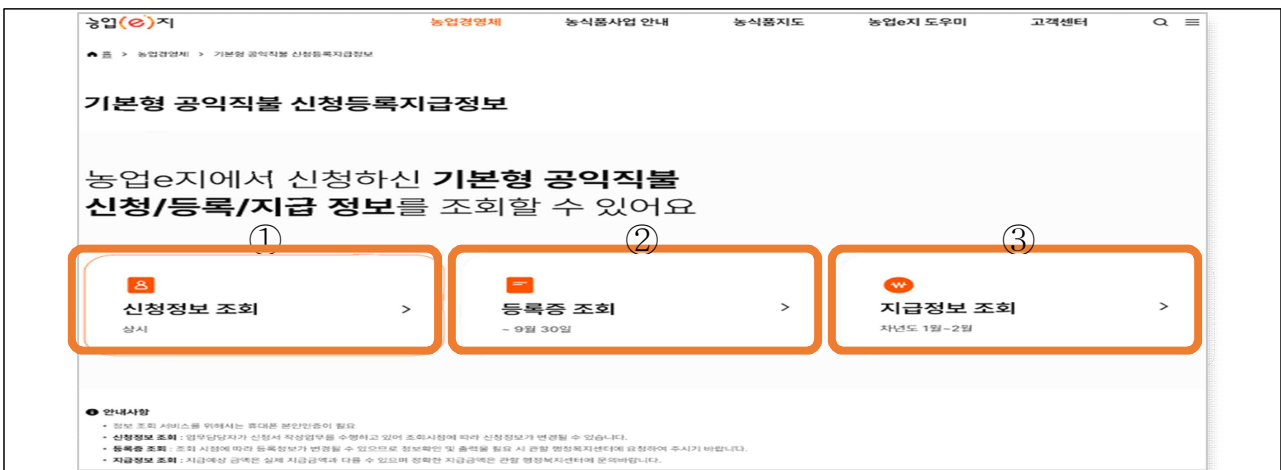
⑥

열람결과

성명(생년월일)	작물심사 유형	지급대상면적	지급대상금액(만)
<b>김농부(950311)</b>	<b>소농직불</b>	<b>3,000㎡</b>	<b>1,000,000원</b>
성명(생년월일)	김농부(950311)	성명(생년월일)	김농부2(950311)
농지지번	강원도 강릉시	농지지번	강원도 강릉시2
산장면적	1,000㎡	산장면적	2,000㎡
확인면적	1,000㎡	확인면적	2,000㎡
지급면적	1,000㎡	지급면적	2,000㎡
성명(생년월일)	김농부(950311)		
농지지번	강원도 강릉시		
산장면적	1,000㎡		
확인면적	1,000㎡		
지급면적	1,000㎡		

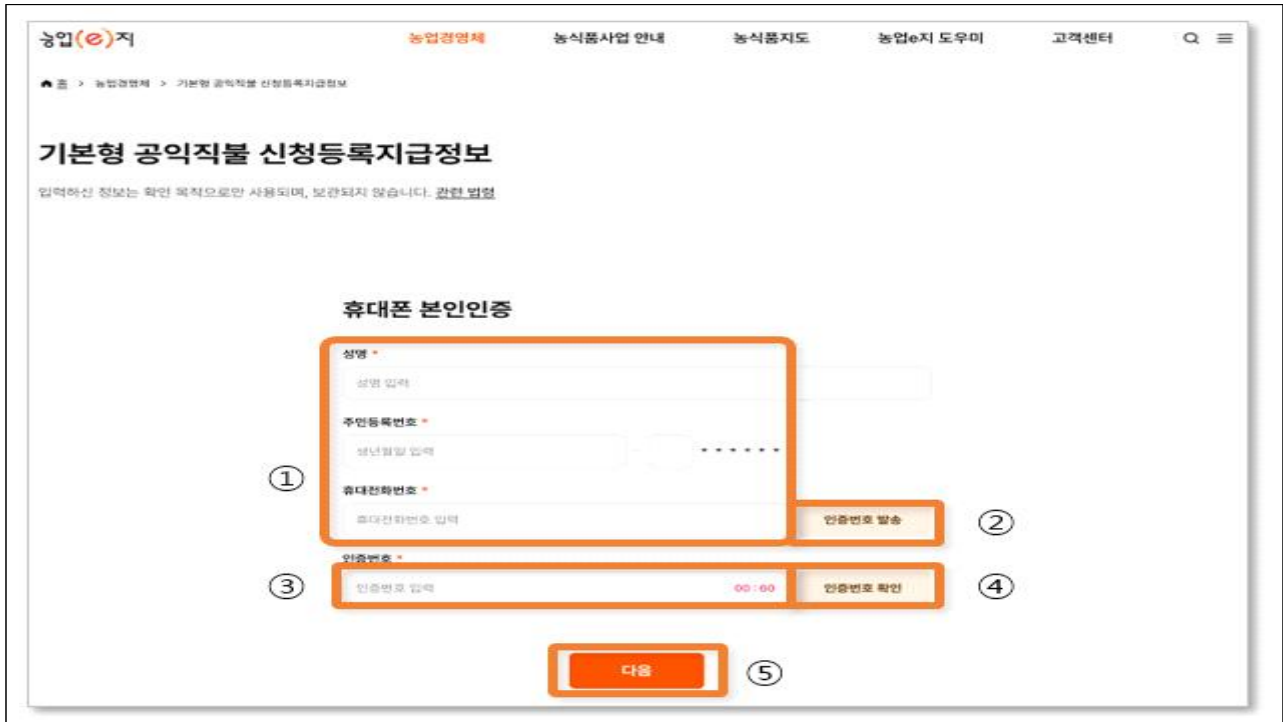
1. 차세대 농업e지(nongupez.go.kr) 접속

- 상단 메뉴에서 '농업경영체' → '기본형 공익직불 신청정보' 메뉴를 클릭
- '신청정보 조회' 버튼을 클릭하면 농업인이 신청한 기본형 공익직불 신청 요약내용을 확인할 수 있음
- '등록증 조회' 버튼을 클릭하면 해당 등록증을 발급받을 수 있음
- '지급정보 조회' 버튼을 클릭하면 신청내역 중 지급대상으로 선정된 내역과 지급예상금액을 확인할 수 있음



2. 휴대폰 본인인증 후 정보열람 목적 선택

- 별도 본인인증 창에서 사업신청 시 사용한 신청정보(성명, 생년월일, 휴대전화번호)를 입력함
- '인증번호 발송' 버튼을 클릭하여 휴대전화 번호로 인증번호를 요청함
- 휴대전화번호로 발송된 인증번호를 입력하고, '인증번호 확인' 버튼 클릭
- 확인이 완료되면, '다음' 버튼을 클릭하여 정보페이지로 이동함



### 3. 신청정보 및 등록증 조회

- 신청인 정보 확인 후 신청 시 선택한 신청농지를 확인함
- '확인' 버튼을 클릭하여 조회창을 닫음

